

# 2020郑州教育城域网出口网络日志报表

报表名称	2020郑州教育城域网出口网络日志报表
流量类型	总流量
内容	网络监控
邮件接收人	514037726@qq.com,44324645@qq.com,694032401@qq.com,546541095@qq.com
报表生成时间	2020-10-12 05:03:58
周期间隔	2020-10-04 00:00:00 - 2020-10-11 00:00:00

# 1 应用流量分析

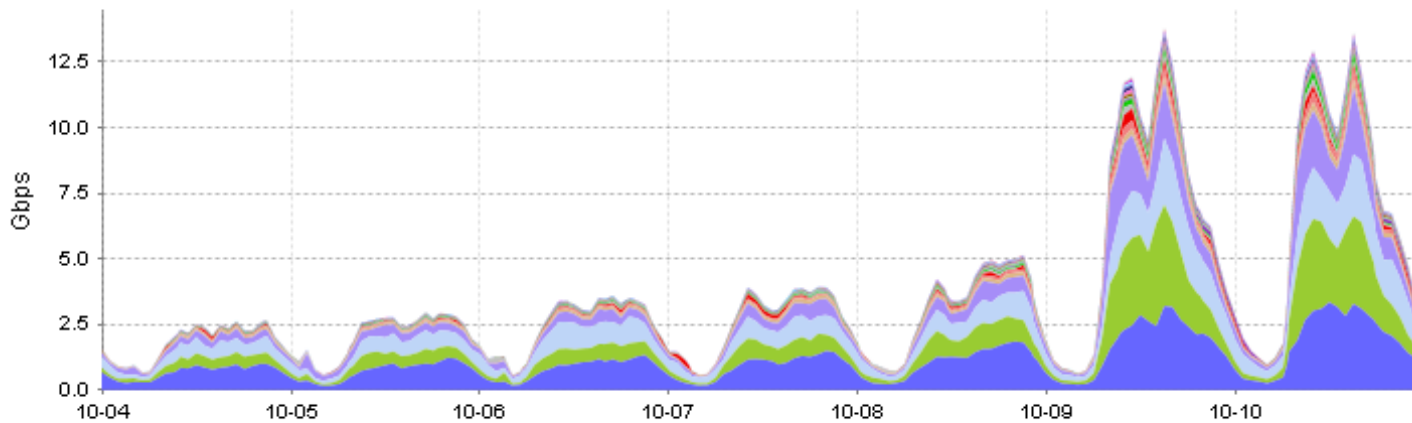
## 1.1 应用流量趋势分析

时间	2020-10-04 00:00:00 - 2020-10-11 00:00:00	
最大速率	13.777Gbps (2020-10-09 15:00:00)	
最大流入速率	6.906Gbps (2020-10-09 15:00:00)	
最大流出速率	6.871Gbps (2020-10-09 15:00:00)	
每(1小时)最大流量	5773.77GB (2020-10-09 15:00:00)	
每(1小时)最大流入流量	2894.114GB (2020-10-09 15:00:00)	
每(1小时)最大流出流量	2879.656GB (2020-10-09 15:00:00)	
最大流量应用	网络电视	77243.849GB
最大流入流量应用	网络电视	38692.933GB
最大流出流量应用	网络电视	38550.916GB

## 1.2 应用流量趋势图

统计周期：**周**    统计时间：**2020年第41周(2020-10-04 - 2020-10-10)**  
 应用：**全部**    TOP：**50**

应用流量趋势图(双向)



网络电视	Web应用	P2P下载	HTTP下载	其他应用	移动IM	网络游戏	网盘	移动购物支付	网络基础协议
流媒体	移动音乐	软件更新	即时通讯	DNS	移动新闻资讯	在线音乐	网上银行	移动生活服务	电子邮件
办公OA	移动网游	移动阅读	远程控制	移动旅行	网络电话	文件共享	移动理财	金融证券	数据库应用
代理服务	BBS	社交网							

应用名	总流量(GB)	流入流量(GB)	流出流量(GB)	百分比
汇总	258931.981	129913.537	129018.444	100%
网络电视	77243.849	38692.933	38550.916	29.832%
Web应用	54977.202	27560.1	27417.102	21.232%
P2P下载	53015.105	26516.817	26498.288	20.475%

HTTP下载	35849.492	17924.804	17924.689	13.845%
其他应用	7945.736	4126.618	3819.119	3.069%
移动IM	5418.848	2709.951	2708.897	2.093%
网络游戏	4300.635	2150.891	2149.744	1.661%
网盘	3294.869	1647.456	1647.413	1.272%
移动购物支付	3151.598	1575.815	1575.784	1.217%
网络基础协议	2299.358	1182.118	1117.239	0.888%
流媒体	2019.786	1022.755	997.031	0.78%
移动音乐	1720.339	860.183	860.157	0.664%
软件更新	1295.338	648.366	646.971	0.5%
即时通讯	1281.589	641.018	640.571	0.495%
DNS	898.458	506.522	391.936	0.347%
移动新闻资讯	896.096	448.064	448.032	0.346%
在线音乐	767.443	383.795	383.648	0.296%
网上银行	559.158	279.578	279.579	0.216%
移动生活服务	459.553	229.775	229.779	0.177%
电子邮件	422.505	211.28	211.225	0.163%
办公OA	379.384	190.116	189.268	0.147%
移动网游	136.9	68.447	68.452	0.053%
移动阅读	114.631	57.312	57.319	0.044%
远程控制	108.808	77.389	31.42	0.042%
移动旅行	107.878	53.946	53.932	0.042%
网络电话	53.387	26.74	26.647	0.021%
文件共享	49.365	25.111	24.254	0.019%
移动理财	44.564	22.282	22.282	0.017%
金融证券	38.679	19.344	19.335	0.015%
数据库应用	38.105	32.344	5.76	0.015%
代理服务	28.296	14.151	14.144	0.011%
BBS	6.798	3.399	3.398	0.003%
社交网	6.764	3.382	3.382	0.003%

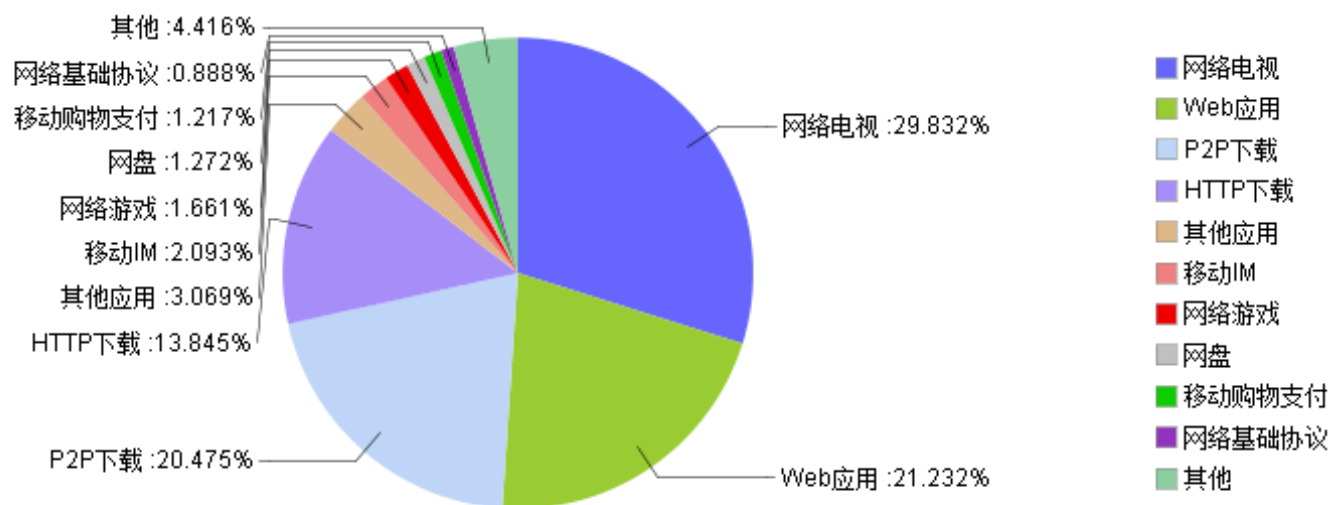
## 1.3 应用流量分布分析

时间	2020-10-04 00:00:00 - 2020-10-11 00:00:00		
总流量	258930.518GB		
总流入流量	129912.804GB		
总流出流量	129017.714GB		
最大流量应用	网络电视	77243.849GB	29.832%
最大流入流量应用	网络电视	38692.933GB	29.784%
最大流出流量应用	网络电视	38550.916GB	29.88%

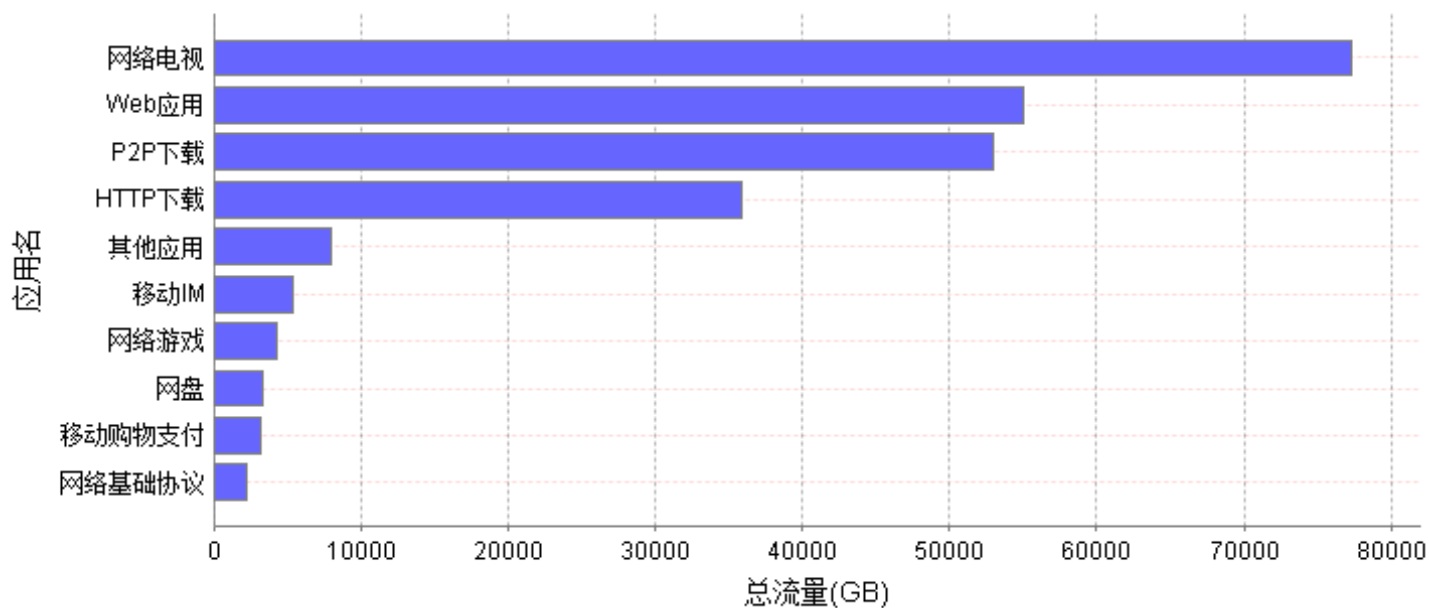
## 1.4 应用流量分布图

统计周期：[周](#) 统计时间：[2020年第41周\(2020-10-04 - 2020-10-10\)](#)  
 应用：[全部](#) TOP：[50](#)

应用流量分布图



应用总流量排行图



应用名	总流量(GB)	流入流量(GB)	流出流量(GB)	百分比
汇总	258931.981	129913.537	129018.444	100%
网络电视	77243.849	38692.933	38550.916	29.832%
Web应用	54977.202	27560.1	27417.102	21.232%
P2P下载	53015.105	26516.817	26498.288	20.475%
HTTP下载	35849.492	17924.804	17924.689	13.845%
其他应用	7945.736	4126.618	3819.119	3.069%
移动IM	5418.848	2709.951	2708.897	2.093%
网络游戏	4300.635	2150.891	2149.744	1.661%
网盘	3294.869	1647.456	1647.413	1.272%

网盘	3294.869	1647.456	1647.413	1.272%
移动购物支付	3151.598	1575.815	1575.784	1.217%
网络基础协议	2299.358	1182.118	1117.239	0.888%
流媒体	2019.786	1022.755	997.031	0.78%
移动音乐	1720.339	860.183	860.157	0.664%
软件更新	1295.338	648.366	646.971	0.5%
即时通讯	1281.589	641.018	640.571	0.495%
DNS	898.458	506.522	391.936	0.347%
移动新闻资讯	896.096	448.064	448.032	0.346%
在线音乐	767.443	383.795	383.648	0.296%
网上银行	559.158	279.578	279.579	0.216%
移动生活服务	459.553	229.775	229.779	0.177%
电子邮件	422.505	211.28	211.225	0.163%
办公OA	379.384	190.116	189.268	0.147%
移动网游	136.9	68.447	68.452	0.053%
移动阅读	114.631	57.312	57.319	0.044%
远程控制	108.808	77.389	31.42	0.042%
移动旅行	107.878	53.946	53.932	0.042%
网络电话	53.387	26.74	26.647	0.021%
文件共享	49.365	25.111	24.254	0.019%
移动理财	44.564	22.282	22.282	0.017%
金融证券	38.679	19.344	19.335	0.015%
数据库应用	38.105	32.344	5.76	0.015%
代理服务	28.296	14.151	14.144	0.011%
BBS	6.798	3.399	3.398	0.003%
社交网	6.764	3.382	3.382	0.003%

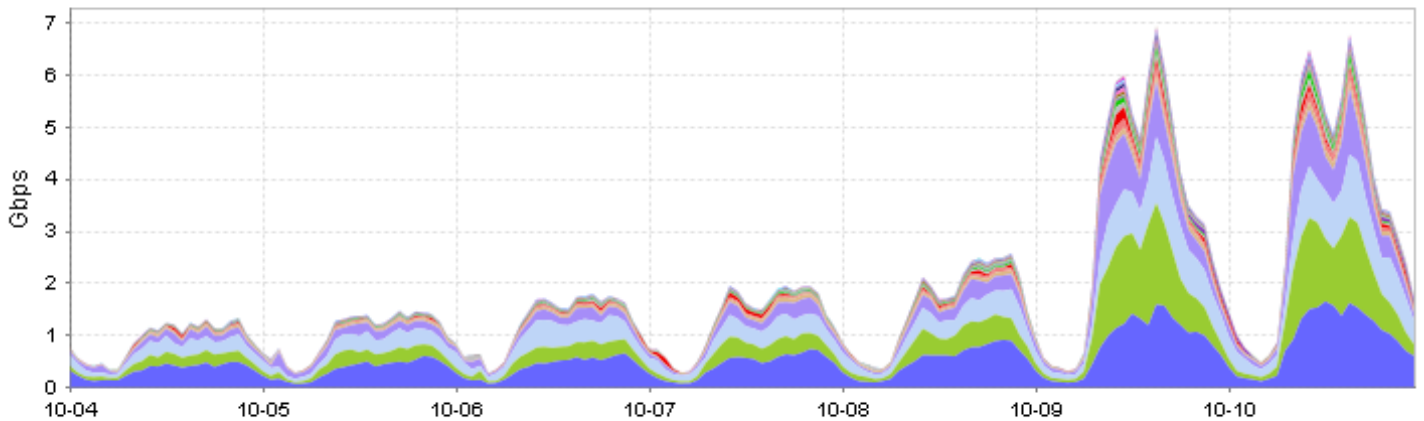
## 2 用户组流量分析

### 2.1 全部应用流量趋势图

账号：  
 用户组织关系： 全部  
 统计时间： 2020年第 41周(2020-10-04 - 2020-10-10)  
 设备： 全部

用户IP：  
 统计周期： 周  
 TOP: 50

#### 用户应用流量趋势图(双向)



- 网络电视 Web应用 P2P下载 HTTP下载 其他应用 移动IM 网络游戏 网盘 移动购物支付 网络基础协议
- 流媒体 移动音乐 软件更新 即时通讯 DNS 移动新闻资讯 在线音乐 网上银行 移动生活服务 电子邮件
- 办公OA 远程控制 移动网游 移动阅读 移动旅行 数据库应用 网络电话 文件共享 移动理财 金融证券
- 代理服务 BBS 社交网

应用名	总流量(GB)	流入流量(GB)	流出流量(GB)	百分比
汇总	129701.933	94803.287	34898.646	100%
网络电视	38655.287	29690.773	8964.514	29.803%
Web应用	27274.806	22846.929	4427.877	21.029%
P2P下载	26724.797	11872.785	14852.011	20.605%
HTTP下载	17852.983	16354.927	1498.056	13.765%
其他应用	4011.268	2071.212	1940.055	3.093%
移动IM	2705.475	2254.459	451.015	2.086%
网络游戏	2145.449	1856.477	288.973	1.654%
网盘	1646.943	1125.38	521.563	1.27%
移动购物支付	1577.815	1451.937	125.878	1.216%
网络基础协议	1218.781	616.568	602.213	0.94%
流媒体	1034.912	598.046	436.866	0.798%
移动音乐	859.216	830.916	28.3	0.662%
软件更新	648.391	556.345	92.046	0.5%
即时通讯	631.449	537.186	94.263	0.487%
DNS	574.123	339.294	234.829	0.443%
移动新闻资讯	447.18	423.106	24.074	0.345%
在线音乐	382.767	368.98	13.787	0.295%

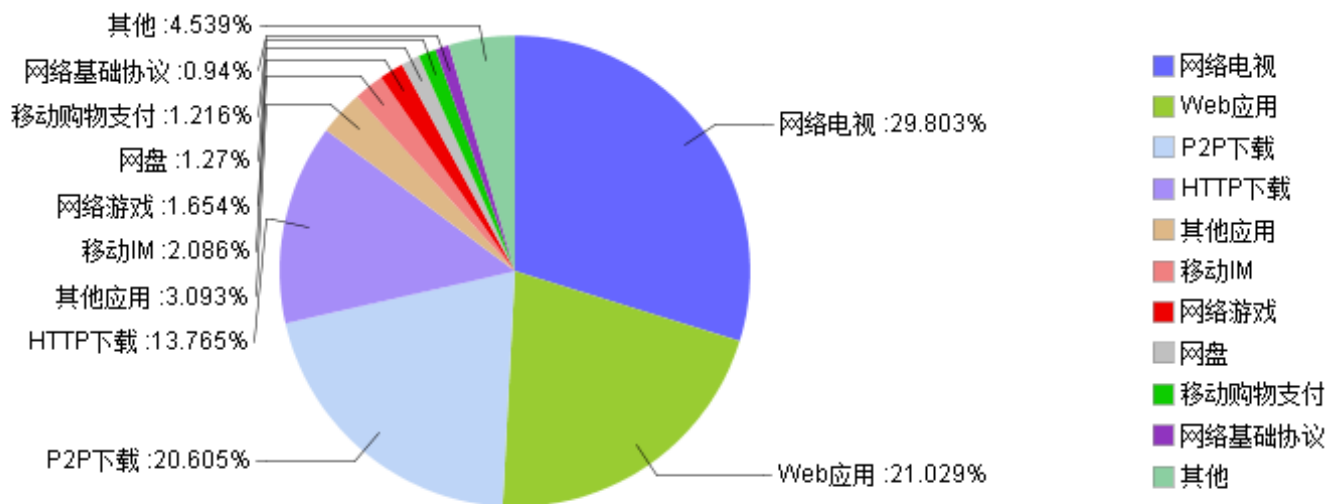
网上银行	278.876	263.905	14.971	0.215%
移动生活服务	230.053	205.765	24.289	0.177%
电子邮件	211.439	130.098	81.341	0.163%
办公OA	187.869	158.622	29.246	0.145%
远程控制	68.132	15.723	52.41	0.053%
移动网游	68.09	55.642	12.448	0.052%
移动阅读	57.171	42.218	14.953	0.044%
移动旅行	54.631	39.288	15.344	0.042%
数据库应用	39.389	10.815	28.574	0.03%
网络电话	27.118	22.633	4.485	0.021%
文件共享	23.64	9.041	14.599	0.018%
移动理财	22.626	20.41	2.216	0.017%
金融证券	19.573	15.503	4.07	0.015%
代理服务	14.149	11.392	2.758	0.011%
BBS	3.406	3.127	0.279	0.003%
社交网	3.39	3.186	0.204	0.003%

## 2.2 全部应用流量分布图

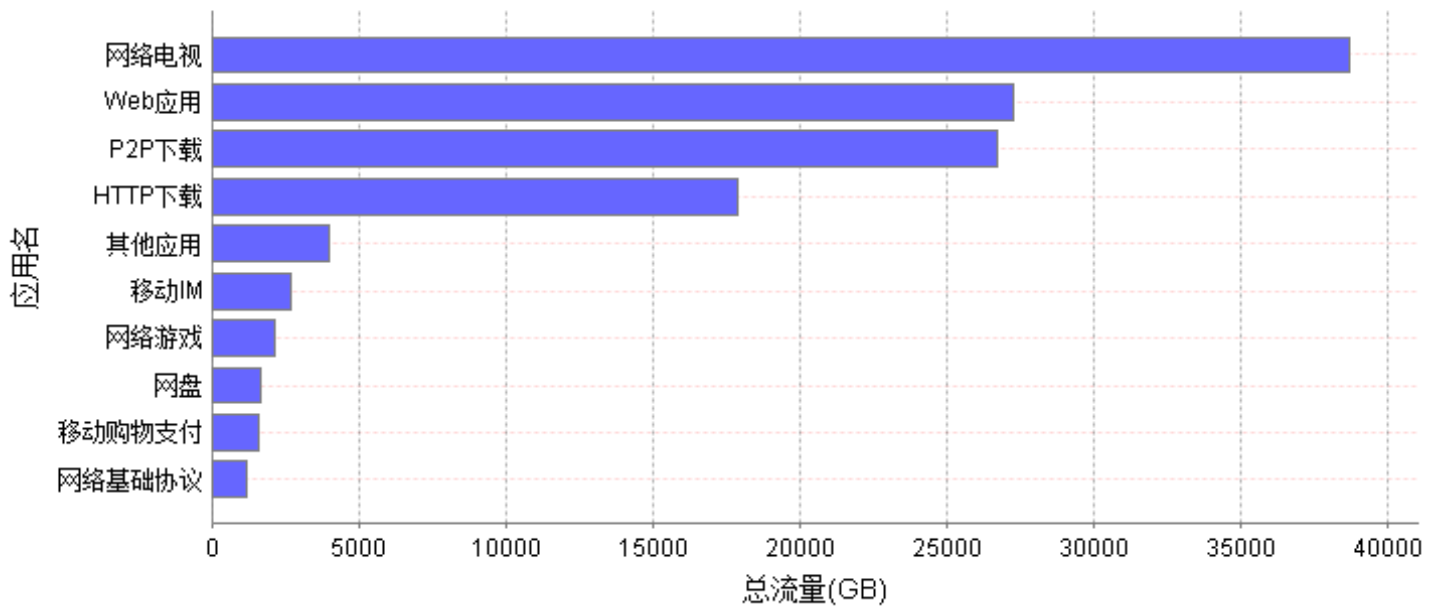
账号：  
 用户组织关系：[全部](#)  
 统计时间：[2020年第 41周\(2020-10-04 - 2020-10-10\)](#)  
 设备：[全部](#)

用户IP：  
 统计周期：[周](#)  
 TOP：[50](#)

### 用户应用流量分布图



应用总流量排行图



应用名	总流量(GB)	流入流量(GB)	流出流量(GB)	百分比
汇总	129701.933	94803.287	34898.646	100%
网络电视	38655.287	29690.773	8964.514	29.803%
Web应用	27274.806	22846.929	4427.877	21.029%
P2P下载	26724.797	11872.785	14852.011	20.605%
HTTP下载	17852.983	16354.927	1498.056	13.765%
其他应用	4011.268	2071.212	1940.055	3.093%
移动IM	2705.475	2254.459	451.015	2.086%
网络游戏	2145.449	1856.477	288.973	1.654%
网盘	1646.943	1125.38	521.563	1.27%
移动购物支付	1577.815	1451.937	125.878	1.216%
网络基础协议	1218.781	616.568	602.213	0.94%
流媒体	1034.912	598.046	436.866	0.798%
移动音乐	859.216	830.916	28.3	0.662%
软件更新	648.391	556.345	92.046	0.5%
即时通讯	631.449	537.186	94.263	0.487%
DNS	574.123	339.294	234.829	0.443%
移动新闻资讯	447.18	423.106	24.074	0.345%
在线音乐	382.767	368.98	13.787	0.295%
网上银行	278.876	263.905	14.971	0.215%
移动生活服务	230.053	205.765	24.289	0.177%
电子邮件	211.439	130.098	81.341	0.163%
办公OA	187.869	158.622	29.246	0.145%
远程控制	68.132	15.723	52.41	0.053%
移动网游	68.09	55.642	12.448	0.052%
移动阅读	57.171	42.218	14.953	0.044%
移动旅行	54.631	39.288	15.344	0.042%
数据库应用	39.389	10.815	28.574	0.03%
网络电话	27.118	22.633	4.485	0.021%
文件共享	23.64	9.041	14.599	0.018%



移动理财	22.626	20.41	2.216	0.017%
金融证券	19.573	15.503	4.07	0.015%
代理服务	14.149	11.392	2.758	0.011%
BBS	3.406	3.127	0.279	0.003%
社交网	3.39	3.186	0.204	0.003%

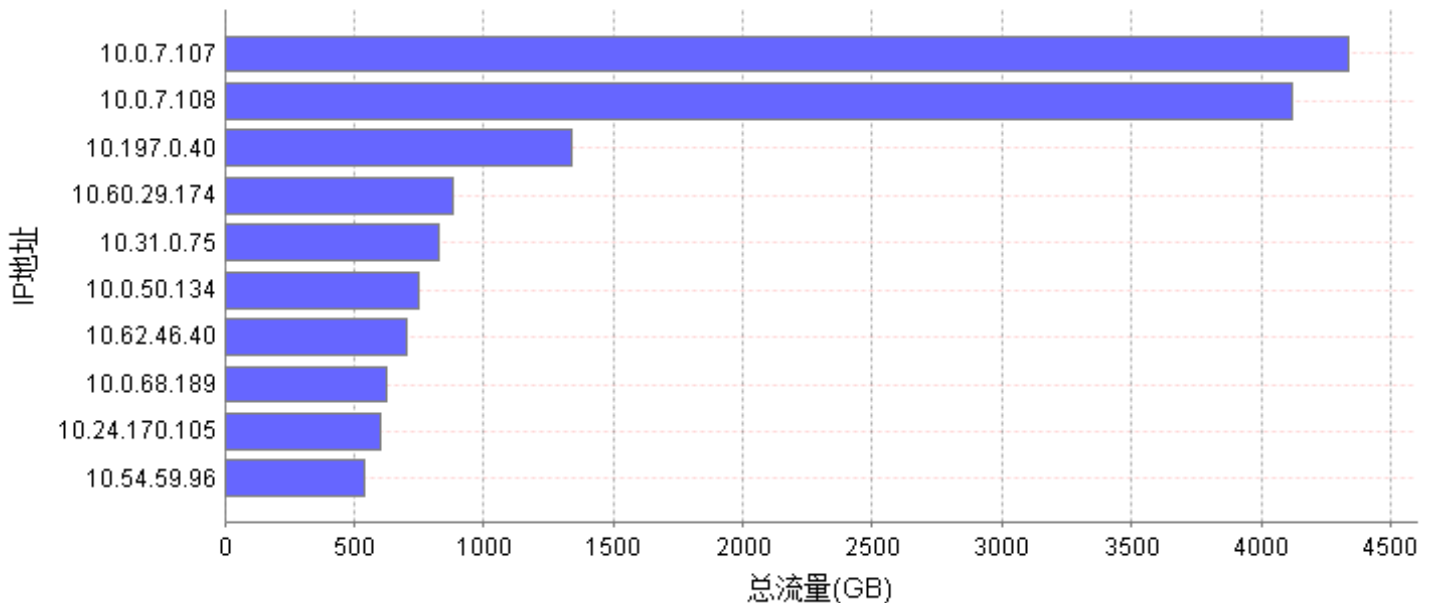
## 2.3 TOP 用户流量分析

时间	2020-10-04 00:00:00 - 2020-10-11 00:00:00
TOP 1用户10.0.7.107	4337.782GB
TOP 2用户10.0.7.108	4121.464GB
TOP 3用户10.197.0.40	1336.914GB
TOP 4用户10.60.29.174	880.41GB
TOP 5用户10.31.0.75	827.955GB

## 2.4 TOP用户流量列表

用户组织关系：	全部	应用名	全部
流向：	双向	统计周期：	周
统计时间：	2020年第 41周(2020-10-04 - 2020-10-10)	TOP:	10
类型	账号+IP	设备：	全部

TOP10用户流量排行图



排名	用户组	账号	用户IP	总流量(GB)	应用详情	流入流量(GB)	流出流量(GB)
1	/		10.0.7.107	4337.782	网络电视:2518.04GB HTTP下载:1463.026GB Web应用:139.085GB	4273.029	64.754
2	/		10.0.7.108	4121.464	网络电视:2602.352GB HTTP下载:1205.884GB Web应用:123.811GB	4063.319	58.145
3	/		10.197.0.40	1336.914	HTTP下载:434.41GB Web应用:340.641GB 网络电视:239.362GB	1182.976	153.938
4	/		10.60.29.174	880.41	网络电视:693.255GB P2P下载:116.236GB 其他应用:24.587GB	243.316	637.095
5	/		10.31.0.75	827.955	HTTP下载:811.348GB Web应用:14.479GB 其他应用:0.966GB	14.268	813.687
6	/		10.0.50.134	745.866	网络电视:467.046GB P2P下载:193.443GB 其他应用:78.343GB	214.758	531.108
7	/		10.62.46.40	704.949	HTTP下载:217.282GB 网盘:187.994GB 网络电视:131.557GB	614.422	90.527
8	/		10.0.68.189	624.835	HTTP下载:221.939GB P2P下载:214.309GB 网络电视:105.243GB	330.642	294.193
9	/		10.24.170.105	601.684	P2P下载:585.499GB 网盘:5.517GB Web应用:4.922GB	62.437	539.247
10	/		10.54.59.96	539.446	网络游戏:318.537GB P2P下载:163.462GB Web应用:19.442GB	508.81	30.636