



2020郑州教育城域网出口网络运行报表

报表名称： 2020郑州教育城域网出口网络运行报表

周期间隔： 2020年第 30周 (2020-07-19 - 2020-07-25)

报表生成时间： 2020-07-27 05:03:51

流量类型： 总流量

内容： 网络监控

邮件接收人： 514037726@qq. com, 694032401@qq. com

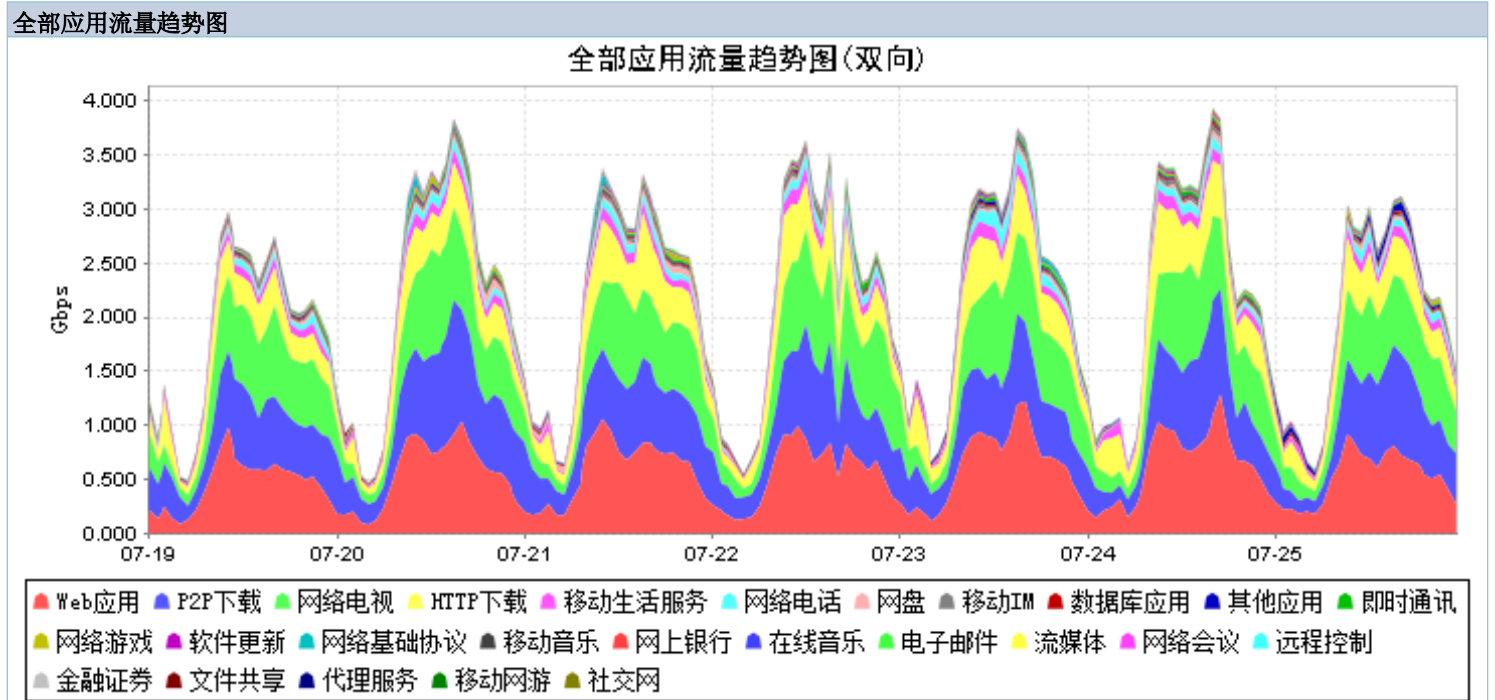
应用流量分析

全部应用流量趋势分析

时间	2020-07-19 00:00:00 - 2020-07-26 00:00:00	
最大速率	3.948Gbps (2020-07-24 16:00:00)	
最大流入速率	1.989Gbps (2020-07-24 16:00:00)	
最大流出速率	1.959Gbps (2020-07-24 16:00:00)	
每(1小时)最大流量	1654.624GB (2020-07-24 16:00:00)	
每(1小时)最大流入流量	833.417GB (2020-07-24 16:00:00)	
每(1小时)最大流出流量	821.206GB (2020-07-24 16:00:00)	
最大流量应用	Web应用	39217.95GB
最大流入流量应用	Web应用	19617.309GB
最大流出流量应用	Web应用	19600.641GB

全部应用流量趋势图

统计周期:	周	统计时间:	2020年第 30周(2020-07-19 - 2020-07-25)
应用:	全部	TOP:	50



应用流量汇总

应用名	总流量(GB)	流入流量(GB)	流出流量(GB)	百分比
汇总	152676.746	76723.29	75953.456	100%
Web应用	39217.95	19617.309	19600.641	25.687%
P2P下载	37014.423	18538.761	18475.662	24.244%
网络电视	35246.628	17653.807	17592.821	23.086%
HTTP下载	22193.217	11096.873	11096.343	14.536%
移动生活服务	5596.41	2798.44	2797.969	3.666%
网络电话	3424.334	1722.148	1702.186	2.243%
网盘	1561.554	780.8	780.754	1.023%
移动IM	1327.174	664.133	663.041	0.869%

移动IM	1327.174	664.133	663.041	0.869%
数据库应用	1257.414	667.297	590.117	0.824%
其他应用	1186.604	834.429	352.174	0.777%
即时通讯	1078.373	539.718	538.655	0.706%
网络游戏	955.788	478.206	477.582	0.626%
软件更新	591.839	296.331	295.509	0.388%
网络基础协议	510.5	273.609	236.892	0.334%
移动音乐	358.791	179.407	179.384	0.235%
网上银行	277.438	138.719	138.72	0.182%
在线音乐	245.238	122.685	122.554	0.161%
电子邮件	202.637	101.448	101.189	0.133%
流媒体	166.347	83.178	83.169	0.109%
网络会议	67.666	33.834	33.832	0.044%
远程控制	61.919	34.571	27.348	0.041%
金融证券	53.979	26.996	26.983	0.035%
文件共享	35.873	18.265	17.607	0.023%
代理服务	19.377	9.689	9.688	0.013%
移动网游	18.075	9.037	9.038	0.012%
社交网	5.75	2.876	2.874	0.004%

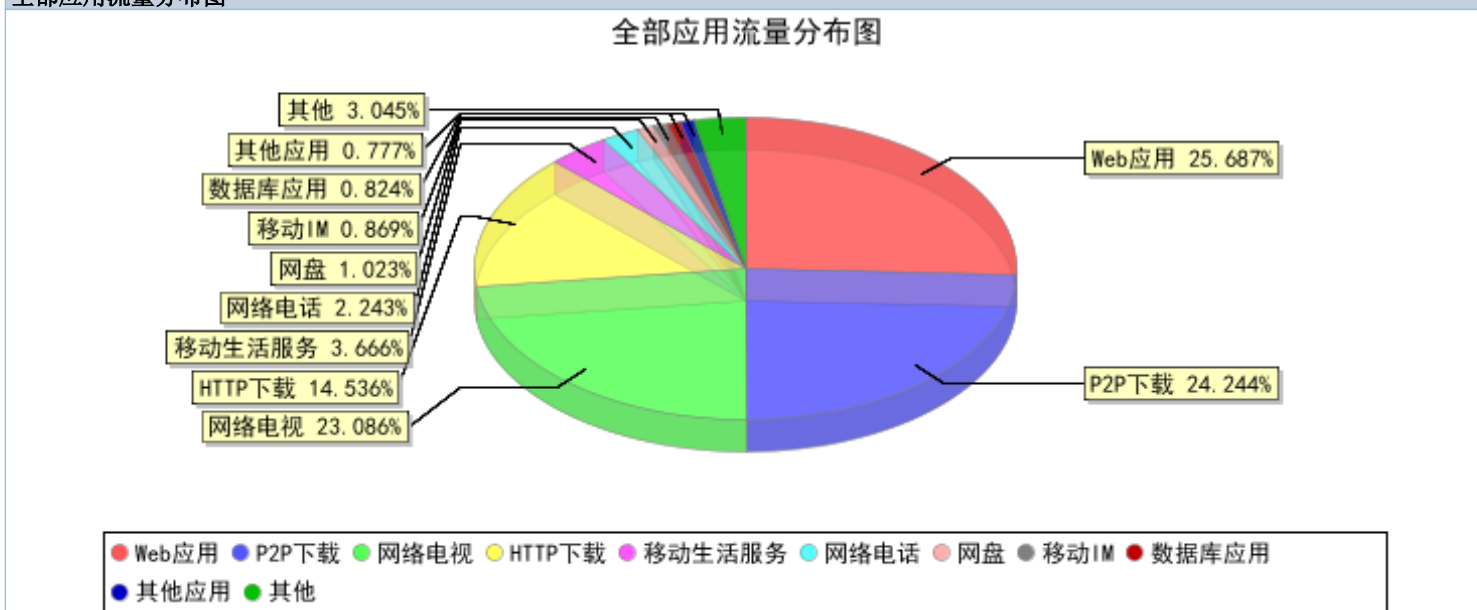
全部应用流量分布分析

时间	2020-07-19 00:00:00 - 2020-07-26 00:00:00		
总流量	152675.299GB		
总流入流量	76722.565GB		
总流出流量	75952.733GB		
最大流量应用	Web应用	39217.95GB	25.687%
最大流入流量应用	Web应用	19617.309GB	25.569%
最大流出流量应用	Web应用	19600.641GB	25.806%

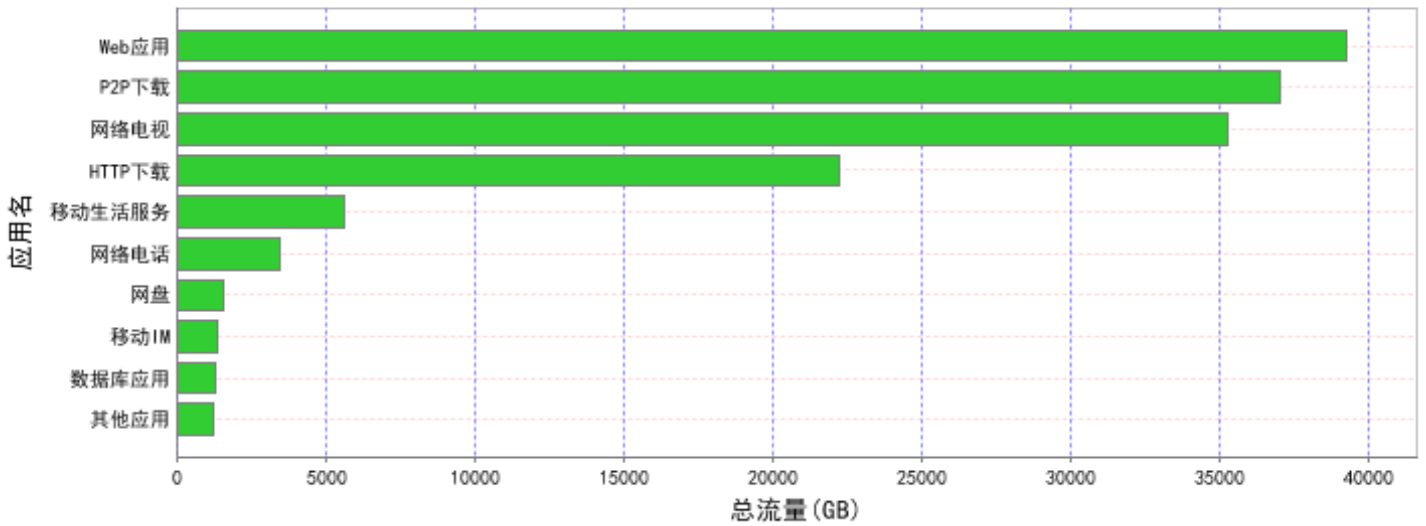
全部应用流量分布图

统计周期:	周	统计时间:	2020年第 30周(2020-07-19 - 2020-07-25)
应用:	全部	TOP:	50

全部应用流量分布图



应用总流量排行图



应用流量汇总

应用名	总流量(GB)	流入流量(GB)	流出流量(GB)	百分比
汇总	152676.746	76723.29	75953.456	100%
Web应用	39217.95	19617.309	19600.641	25.687%
P2P下载	37014.423	18538.761	18475.662	24.244%
网络电视	35246.628	17653.807	17592.821	23.086%
HTTP下载	22193.217	11096.873	11096.343	14.536%
移动生活服务	5596.41	2798.44	2797.969	3.666%
网络电话	3424.334	1722.148	1702.186	2.243%
网盘	1561.554	780.8	780.754	1.023%
移动IM	1327.174	664.133	663.041	0.869%
数据库应用	1257.414	667.297	590.117	0.824%
其他应用	1186.604	834.429	352.174	0.777%
即时通讯	1078.373	539.718	538.655	0.706%
网络游戏	955.788	478.206	477.582	0.626%
软件更新	591.839	296.331	295.509	0.388%
网络基础协议	510.5	273.609	236.892	0.334%
移动音乐	358.791	179.407	179.384	0.235%
网上银行	277.438	138.719	138.72	0.182%
在线音乐	245.238	122.685	122.554	0.161%
电子邮件	202.637	101.448	101.189	0.133%
流媒体	166.347	83.178	83.169	0.109%
网络会议	67.666	33.834	33.832	0.044%
远程控制	61.919	34.571	27.348	0.041%
金融证券	53.979	26.996	26.983	0.035%
文件共享	35.873	18.265	17.607	0.023%
代理服务	19.377	9.689	9.688	0.013%
移动网游	18.075	9.037	9.038	0.012%
社交网	5.75	2.876	2.874	0.004%

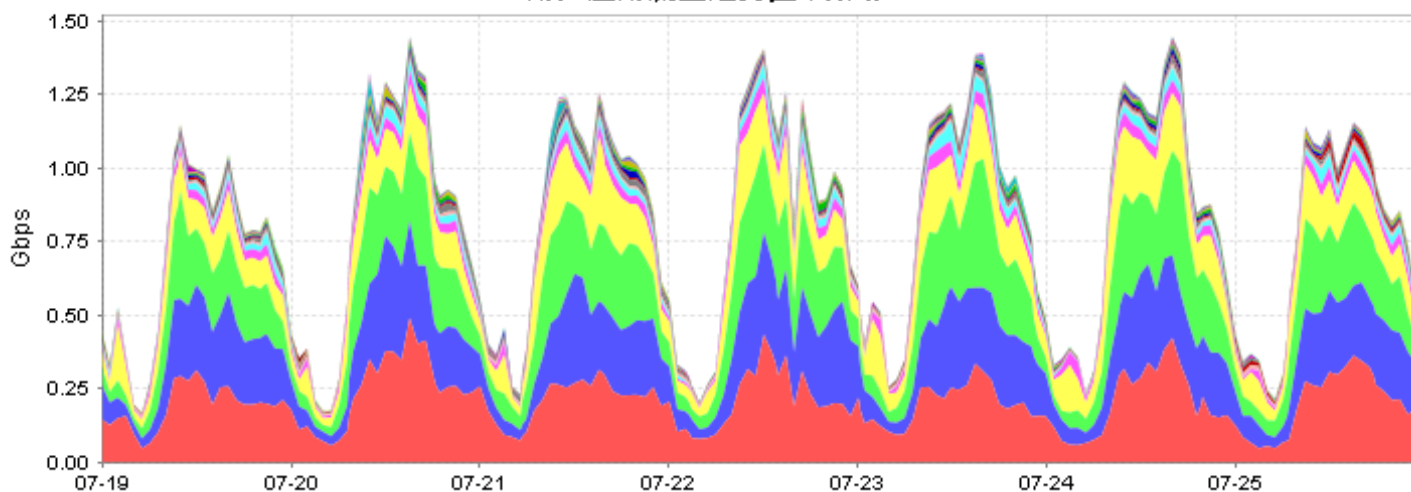
用户组应用流量分析

全部应用流量趋势图

账号: 用户IP: / 用户组织关系: / 统计周期: 周
 统计时间: 2020年第 30周 (2020-07-19 - 2020-07-25) TOP: 50
 设备: 全部

全部应用流量趋势图

用户应用流量趋势图(双向)



- P2P下载 ■ 网络电视 ■ Web应用 ■ HTTP下载 ■ 移动生活服务 ■ 网络电话 ■ 数据库应用 ■ 网盘 ■ 其他应用 ■ 移动IM ■ 即时通讯
- 网络游戏 ■ 软件更新 ■ 网络基础协议 ■ 移动音乐 ■ 网上银行 ■ 电子邮件 ■ 在线音乐 ■ 流媒体 ■ 网络会议 ■ 远程控制
- 金融证券 ■ 文件共享 ■ 移动网游 ■ 代理服务 ■ 社交网

应用流量汇总

应用名	总流量(GB)	流入流量(GB)	流出流量(GB)	百分比
汇总	57350.179	35711.842	21638.337	100%
P2P下载	14732.297	6557.221	8175.076	25.688%
网络电视	13391.714	7336.232	6055.482	23.351%
Web应用	12884.536	8751.619	4132.918	22.466%
HTTP下载	8753.548	7520.69	1232.858	15.263%
移动生活服务	2235.433	2107.929	127.505	3.898%
网络电话	1366.494	630.611	735.883	2.383%
数据库应用	604.517	577.235	27.282	1.054%
网盘	582.345	451.284	131.061	1.015%
其他应用	511.392	170.702	340.69	0.892%
移动IM	485.153	426.306	58.847	0.846%
即时通讯	454.335	306.632	147.702	0.792%
网络游戏	355.521	174.245	181.276	0.62%
软件更新	207.437	180.09	27.347	0.362%
网络基础协议	182.033	41.842	140.191	0.317%
移动音乐	137.033	131.762	5.271	0.239%
网上银行	94.809	89.298	5.511	0.165%
电子邮件	87.759	53.613	34.146	0.153%
在线音乐	82.586	71.315	11.27	0.144%
流媒体	80.177	68.163	12.014	0.14%
网络会议	32.541	26.865	5.676	0.057%
远程控制	31.862	4.839	27.024	0.056%
金融证券	22.48	17.908	4.573	0.039%

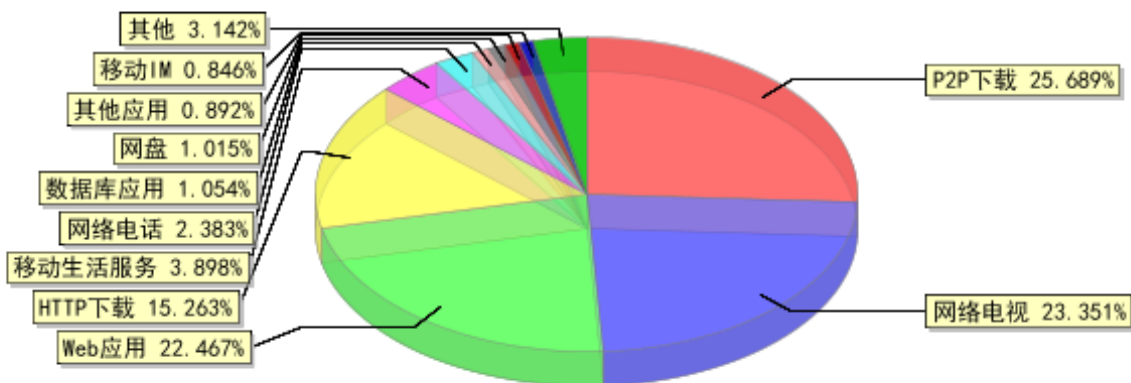
文件共享	16.112	0.641	15.471	0.028%
移动网游	7.673	6.861	0.812	0.013%
代理服务	7.584	5.364	2.22	0.013%
社交网	2.248	2.124	0.124	0.004%

应用流量分布图

账号: _____ 用户IP: _____
 用户组织关系: / 统计周期: 周
 统计时间: 2020年第 30周 (2020-07-19 - 2020-07-25) TOP: 50
 设备: 全部

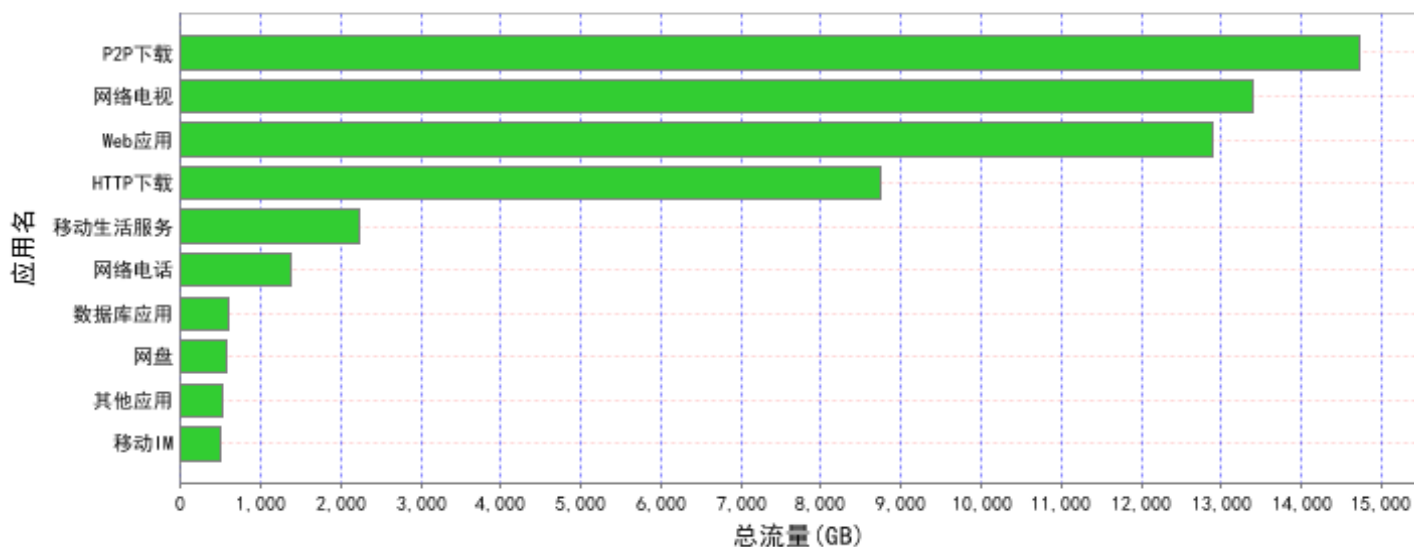
应用流量分布图

用户应用流量分布图



● P2P下载 ● 网络电视 ● Web应用 ● HTTP下载 ● 移动生活服务 ● 网络电话 ● 数据库应用 ● 网盘 ● 其他应用
● 移动IM ● 其他

应用总流量排行图



应用流量汇总

应用名	总流量(GB)	流入流量(GB)	流出流量(GB)	百分比
汇总	57350.179	35711.842	21638.337	100%
P2P下载	14732.297	6557.221	8175.076	25.688%

网络电视	13391.714	7336.232	6055.482	23.351%
Web应用	12884.536	8751.619	4132.918	22.466%
HTTP下载	8753.548	7520.69	1232.858	15.263%
移动生活服务	2235.433	2107.929	127.505	3.898%
网络电话	1366.494	630.611	735.883	2.383%
数据库应用	604.517	577.235	27.282	1.054%
网盘	582.345	451.284	131.061	1.015%
其他应用	511.392	170.702	340.69	0.892%
移动IM	485.153	426.306	58.847	0.846%
即时通讯	454.335	306.632	147.702	0.792%
网络游戏	355.521	174.245	181.276	0.62%
软件更新	207.437	180.09	27.347	0.362%
网络基础协议	182.033	41.842	140.191	0.317%
移动音乐	137.033	131.762	5.271	0.239%
网上银行	94.809	89.298	5.511	0.165%
电子邮件	87.759	53.613	34.146	0.153%
在线音乐	82.586	71.315	11.27	0.144%
流媒体	80.177	68.163	12.014	0.14%
网络会议	32.541	26.865	5.676	0.057%
远程控制	31.862	4.839	27.024	0.056%
金融证券	22.48	17.908	4.573	0.039%
文件共享	16.112	0.641	15.471	0.028%
移动网游	7.673	6.861	0.812	0.013%
代理服务	7.584	5.364	2.22	0.013%
社交网	2.248	2.124	0.124	0.004%

TOP 用户流量分析

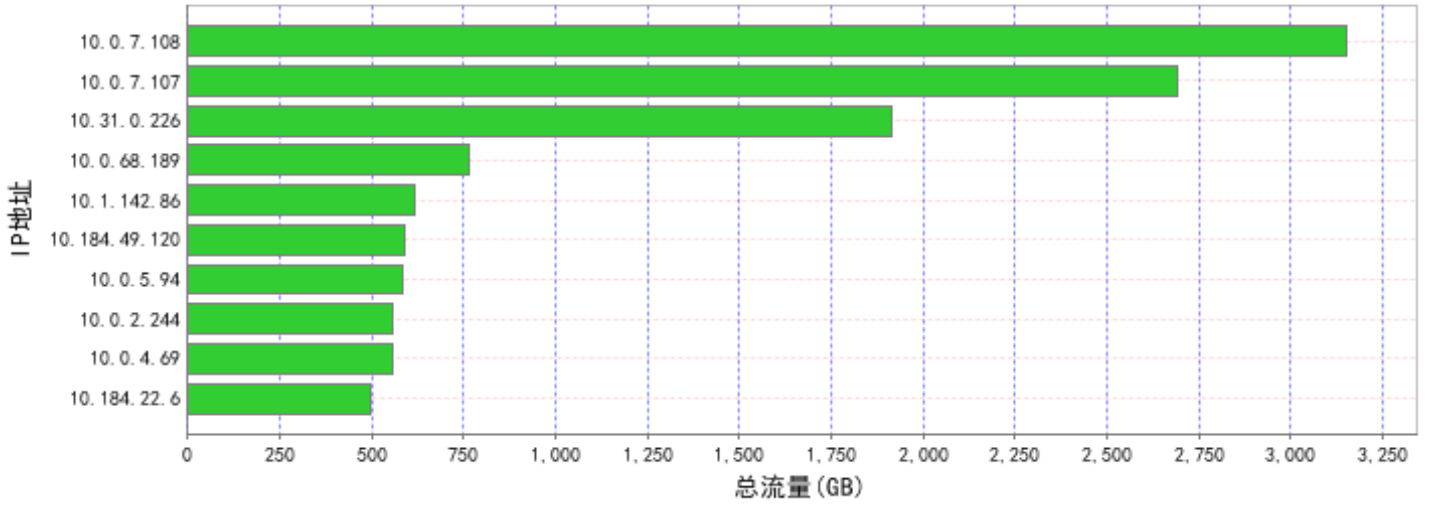
时间	2020-07-19 00:00:00 - 2020-07-26 00:00:00
TOP 1用户10.0.7.108	3150.306GB
TOP 2用户10.0.7.107	2690.964GB
TOP 3用户10.31.0.226	1915.401GB
TOP 4用户10.0.68.189	764.04GB
TOP 5用户10.1.142.86	613.951GB

TOP用户流量列表

用户组织关系:	/	应用名	全部
流向:	双向	统计周期:	周
统计时间:	2020年第 30周 (2020-07-19 - 2020-07-25)	TOP:	10
类型	账号+IP	设备:	全部

TOP用户流量列表

TOP10用户流量排行图



应用流量汇总

排名	用户组	账号	用户IP	总流量(GB)	流入流量(GB)	流出流量(GB)
1	/		10.0.7.108	3150.306	3095.138	55.168
2	/		10.0.7.107	2690.964	2650.252	40.713
3	/		10.31.0.226	1915.401	221.615	1693.785
4	/		10.0.68.189	764.04	231.72	532.32
5	/		10.1.142.86	613.951	133.217	480.734
6	/		10.184.49.120	590.722	184.35	406.371
7	/		10.0.5.94	581.513	575.232	6.282
8	/		10.0.2.244	557.633	14.071	543.562
9	/		10.0.4.69	553.799	52.655	501.144
10	/		10.184.22.6	494.857	220.767	274.09

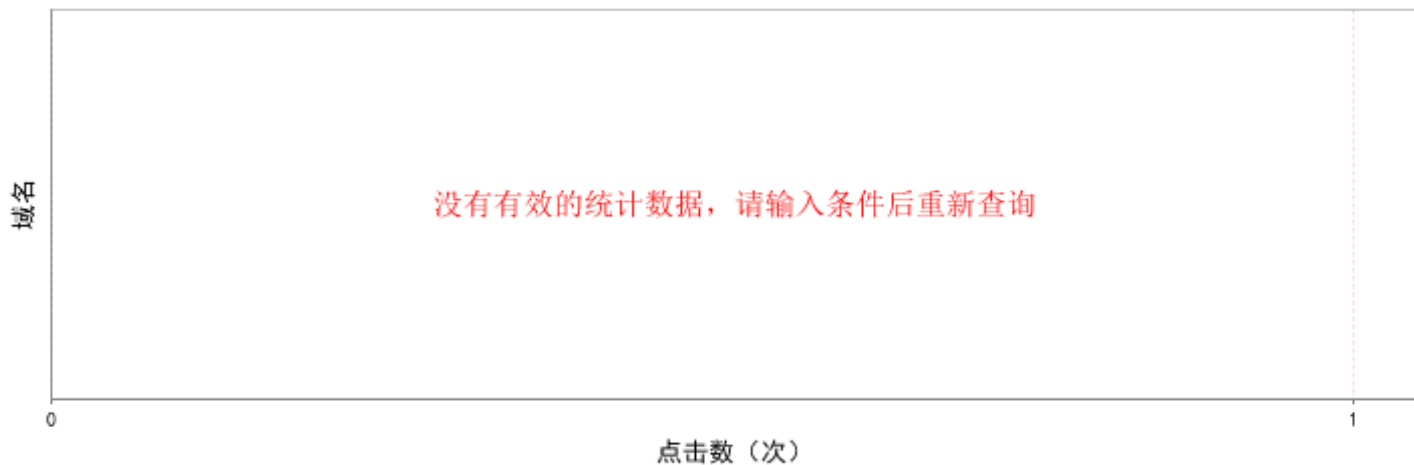
Web应用分析

web网站分析列表

TOP 50 统计周期: 周
统计时间: 2020年第 30周 (2020-07-19 - 2020-07-25)

web网站分析列表

TOP10网站排行图



TOP

排名	域名	点击数	百分比
----	----	-----	-----