



2018郑州教育城域网出口网络运行报表

报表名称： 2018郑州教育城域网出口网络运行报表

周期间隔： 2020年第 10周 (2020-03-01 - 2020-03-07)

报表生成时间： 2020-03-09 05:01:22

流量类型： 总流量

内容： 网络监控

邮件接收人： 514037726@qq. com, 694032401@qq. com

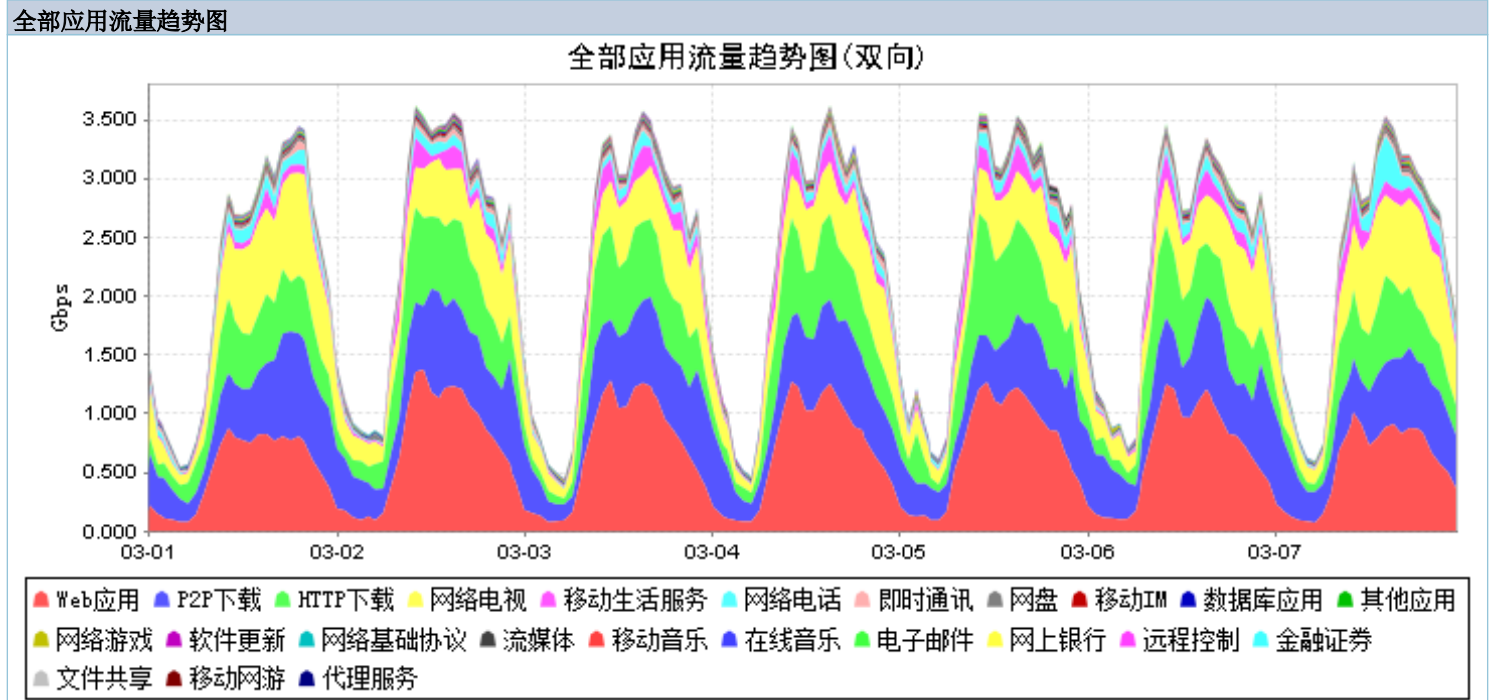
应用流量分析

全部应用流量趋势分析

时间	2020-03-01 00:00:00 - 2020-03-08 00:00:00	
最大速率	3.625Gbps (2020-03-04 15:00:00)	
最大流入速率	2.034Gbps (2020-03-04 15:00:00)	
最大流出速率	1.736Gbps (2020-03-07 14:00:00)	
每(1小时)最大流量	1519.375GB (2020-03-04 15:00:00)	
每(1小时)最大流入流量	852.491GB (2020-03-04 15:00:00)	
每(1小时)最大流出流量	727.549GB (2020-03-07 14:00:00)	
最大流量应用	Web应用	45595.026GB
最大流入流量应用	Web应用	23003.884GB
最大流出流量应用	Web应用	22591.142GB

全部应用流量趋势图

统计周期:	周	统计时间:	2020年第 10周(2020-03-01 - 2020-03-07)
应用:	全部	TOP:	50



应用名	总流量(GB)	流入流量(GB)	流出流量(GB)	百分比
汇总	162240.457	85866.635	76373.822	100%
Web应用	45595.026	23003.884	22591.142	28.103%
P2P下载	35610.31	20529.118	15081.192	21.949%
HTTP下载	30250.19	15462.44	14787.75	18.645%
网络电视	30036.615	16133.097	13903.518	18.514%
移动生活服务	6601.112	3378.547	3222.564	4.069%
网络电话	4853.966	2465.71	2388.256	2.992%
即时通讯	1955.627	1059.056	896.571	1.205%
网盘	1431.403	726.104	705.298	0.882%

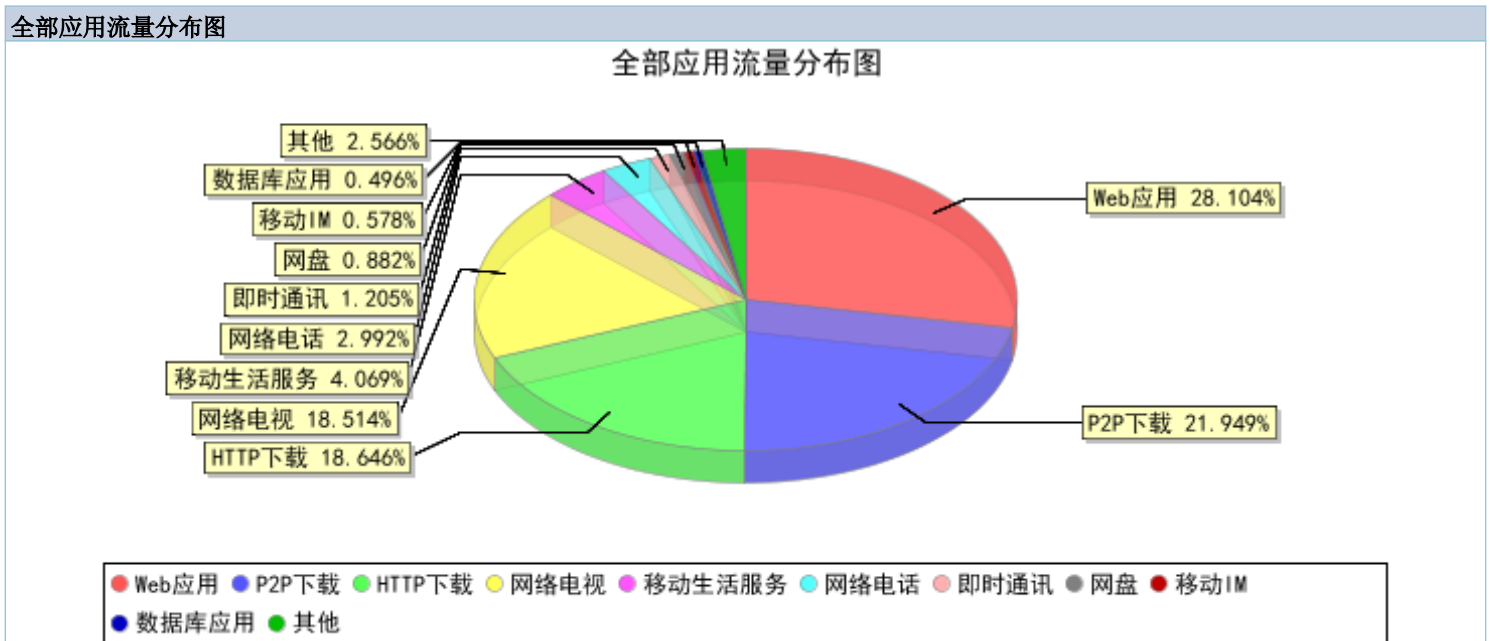
网盘	1431.403	726.104	705.298	0.882%
移动IM	937.169	484.771	452.398	0.578%
数据库应用	804.148	402.449	401.699	0.496%
其他应用	718.583	425.194	293.389	0.443%
网络游戏	647.665	330.449	317.217	0.399%
软件更新	645.819	332.711	313.109	0.398%
网络基础协议	566.26	317.912	248.348	0.349%
流媒体	435.211	219.142	216.07	0.268%
移动音乐	329.93	170.501	159.429	0.203%
在线音乐	312.585	162.45	150.135	0.193%
电子邮件	181.087	91.281	89.805	0.112%
网上银行	149.103	77.101	72.002	0.092%
远程控制	60.426	33.687	26.74	0.037%
金融证券	45.391	22.891	22.5	0.028%
文件共享	27.03	13.594	13.436	0.017%
移动网游	24.522	12.644	11.878	0.015%
代理服务	18.905	10.522	8.383	0.012%

全部应用流量分布分析

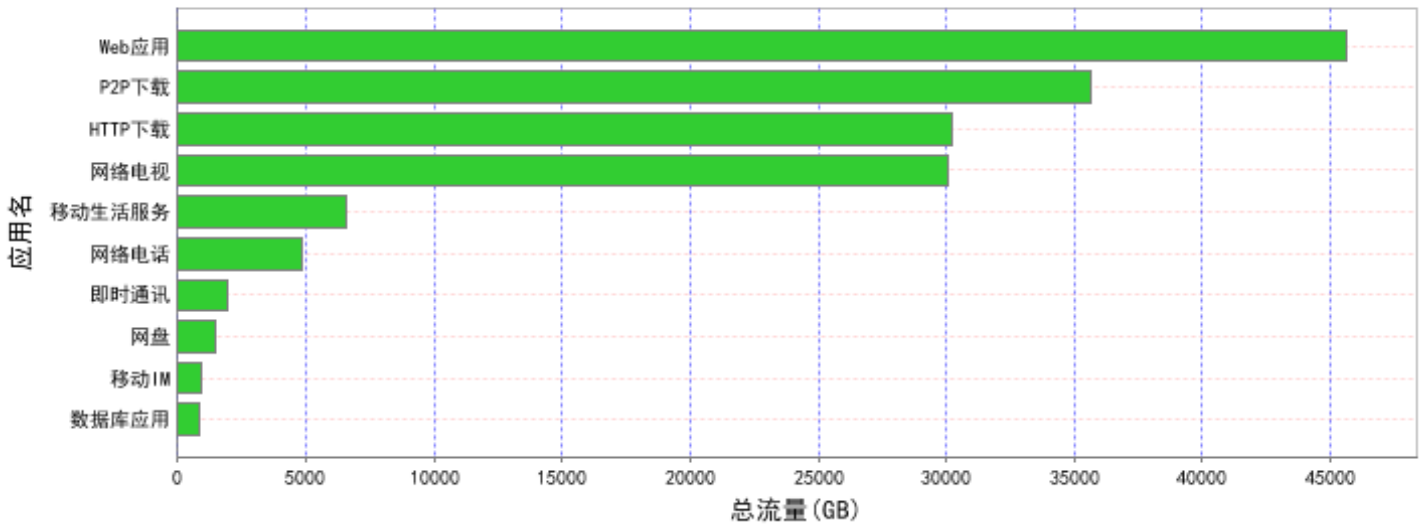
时间	2020-03-01 00:00:00 - 2020-03-08 00:00:00		
总流量	162238.083GB		
总流入流量	85865.253GB		
总流出流量	76372.829GB		
最大流量应用	Web应用	45595.026GB	28.104%
最大流入流量应用	Web应用	23003.884GB	26.791%
最大流出流量应用	Web应用	22591.142GB	29.58%

全部应用流量分布图

统计周期:	周	统计时间:	2020年第 10周(2020-03-01 - 2020-03-07)
应用:	全部	TOP:	50



应用总流量排行图



应用流量汇总

应用名	总流量(GB)	流入流量(GB)	流出流量(GB)	百分比
汇总	162240.457	85866.635	76373.822	100%
Web应用	45595.026	23003.884	22591.142	28.103%
P2P下载	35610.31	20529.118	15081.192	21.949%
HTTP下载	30250.19	15462.44	14787.75	18.645%
网络电视	30036.615	16133.097	13903.518	18.514%
移动生活服务	6601.112	3378.547	3222.564	4.069%
网络电话	4853.966	2465.71	2388.256	2.992%
即时通讯	1955.627	1059.056	896.571	1.205%
网盘	1431.403	726.104	705.298	0.882%
移动IM	937.169	484.771	452.398	0.578%
数据库应用	804.148	402.449	401.699	0.496%
其他应用	718.583	425.194	293.389	0.443%
网络游戏	647.665	330.449	317.217	0.399%
软件更新	645.819	332.711	313.109	0.398%
网络基础协议	566.26	317.912	248.348	0.349%
流媒体	435.211	219.142	216.07	0.268%
移动音乐	329.93	170.501	159.429	0.203%
在线音乐	312.585	162.45	150.135	0.193%
电子邮件	181.087	91.281	89.805	0.112%
网上银行	149.103	77.101	72.002	0.092%
远程控制	60.426	33.687	26.74	0.037%
金融证券	45.391	22.891	22.5	0.028%
文件共享	27.03	13.594	13.436	0.017%
移动网游	24.522	12.644	11.878	0.015%
代理服务	18.905	10.522	8.383	0.012%

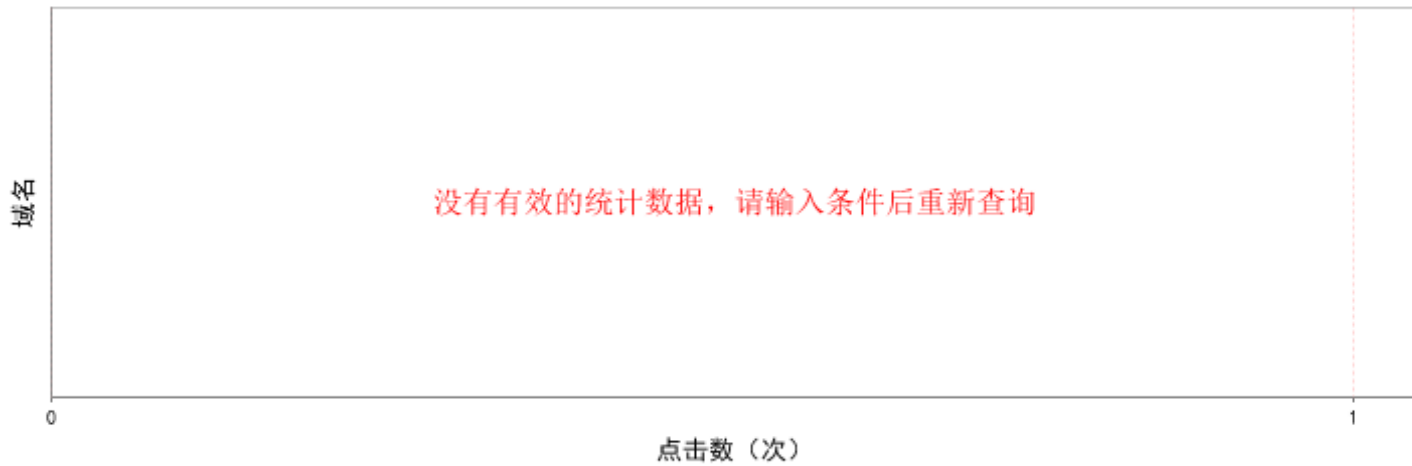
Web应用分析

web网站分析列表

TOP 50 统计周期: 周
统计时间: 2020年第 10周 (2020-03-01 - 2020-03-07)

web网站分析列表

TOP10网站排行图



TOP

排名	域名	点击数	百分比
----	----	-----	-----