



2019郑州教育城域网出口网络运行报表

报表名称： 2019郑州教育城域网出口网络运行报表

周期间隔： 2020年第 9周 (2020-02-23 - 2020-02-29)

报表生成时间： 2020-03-02 05:03:58

流量类型： 总流量

内容： 网络监控

邮件接收人： 514037726@qq. com, 694032401@qq. com

应用流量分析

全部应用流量趋势分析

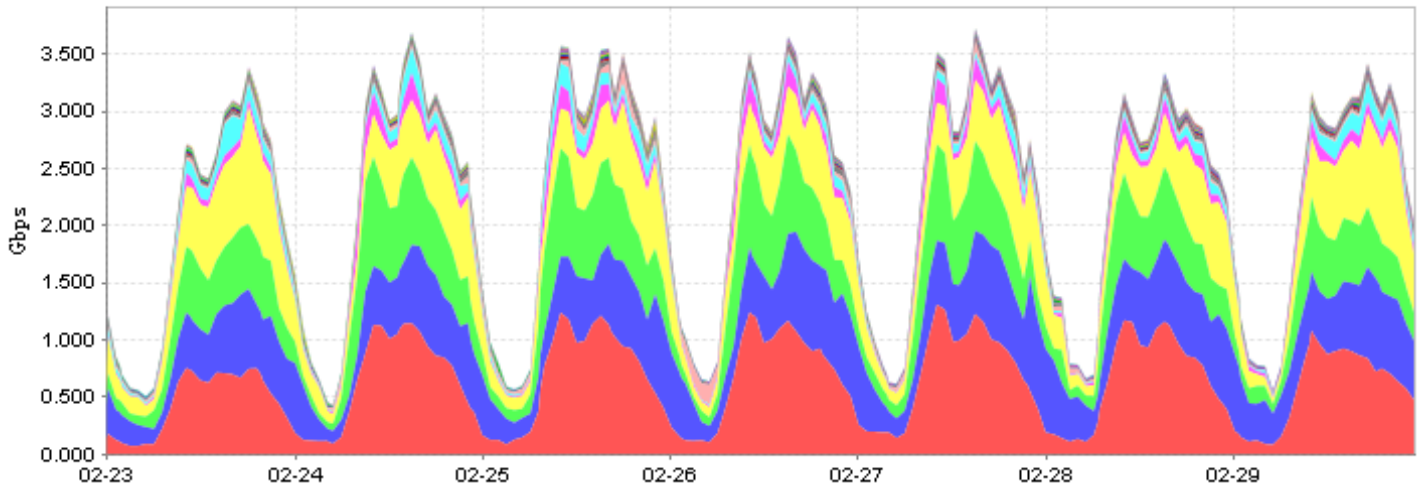
时间	2020-02-23 00:00:00 - 2020-03-01 00:00:00	
最大速率	3.731Gbps (2020-02-27 15:00:00)	
最大流入速率	2.106Gbps (2020-02-27 15:00:00)	
最大流出速率	1.69Gbps (2020-02-23 18:00:00)	
每(1小时)最大流量	1563.849GB (2020-02-27 15:00:00)	
每(1小时)最大流入流量	882.417GB (2020-02-27 15:00:00)	
每(1小时)最大流出流量	708.404GB (2020-02-23 18:00:00)	
最大流量应用	Web应用	44148.649GB
最大流入流量应用	Web应用	22274.822GB
最大流出流量应用	Web应用	21873.827GB

全部应用流量趋势图

统计周期:	周	统计时间:	2020年第 9周(2020-02-23 - 2020-02-29)
应用:	全部	TOP:	50

全部应用流量趋势图

全部应用流量趋势图(双向)



- Web应用 P2P下载 HTTP下载 网络电视 移动生活服务 网络电话 网盘 即时通讯 移动IM 其他应用 软件更新
- 网络游戏 数据库应用 网络基础协议 移动音乐 在线音乐 流媒体 网上银行 电子邮件 远程控制 金融证券
- 文件共享 代理服务 移动网游 办公OA

应用流量汇总

应用名	总流量(GB)	流入流量(GB)	流出流量(GB)	百分比
汇总	159958.231	84952.961	75005.27	100%
Web应用	44148.649	22274.822	21873.827	27.6%
P2P下载	35266.017	20435.079	14830.938	22.047%
HTTP下载	30400.128	15519.386	14880.741	19.005%
网络电视	30278.108	16447.628	13830.48	18.929%
移动生活服务	5487.115	2815.498	2671.617	3.43%
网络电话	5132.531	2603.414	2529.117	3.209%
网盘	2090.565	1063.87	1026.696	1.307%
即时通讯	1711.812	914.725	797.087	1.07%

即时通讯	1711.812	914.725	797.087	1.07%
移动IM	816.219	420.935	395.284	0.51%
其他应用	799.996	464.141	335.855	0.5%
软件更新	686.588	355.074	331.514	0.429%
网络游戏	652.509	336.976	315.533	0.408%
数据库应用	524.894	262.687	262.206	0.328%
网络基础协议	505.851	285.879	219.971	0.316%
移动音乐	365.699	191.438	174.261	0.229%
在线音乐	354.295	183.279	171.015	0.221%
流媒体	290.911	146.609	144.302	0.182%
网上银行	135.633	70.19	65.444	0.085%
电子邮件	133.477	67.557	65.92	0.083%
远程控制	67.25	37.02	30.23	0.042%
金融证券	40.703	20.538	20.165	0.025%
文件共享	25.138	12.632	12.506	0.016%
代理服务	22.505	12.475	10.03	0.014%
移动网游	17.183	8.763	8.42	0.011%
办公OA	2.256	1.209	1.047	0.001%

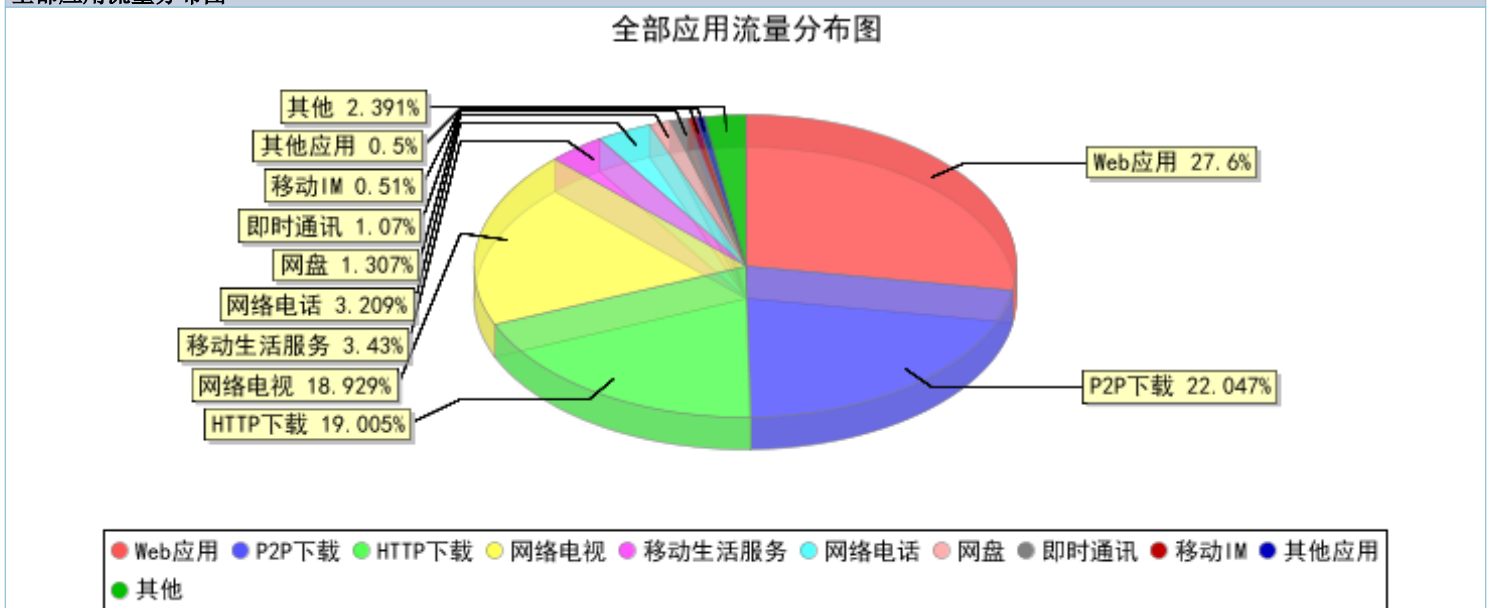
全部应用流量分布分析

时间	2020-02-23 00:00:00 - 2020-03-01 00:00:00		
总流量	159956.029GB		
总流入流量	84951.823GB		
总流出流量	75004.207GB		
最大流量应用	Web应用	44148.649GB	27.6%
最大流入流量应用	Web应用	22274.822GB	26.221%
最大流出流量应用	Web应用	21873.827GB	29.163%

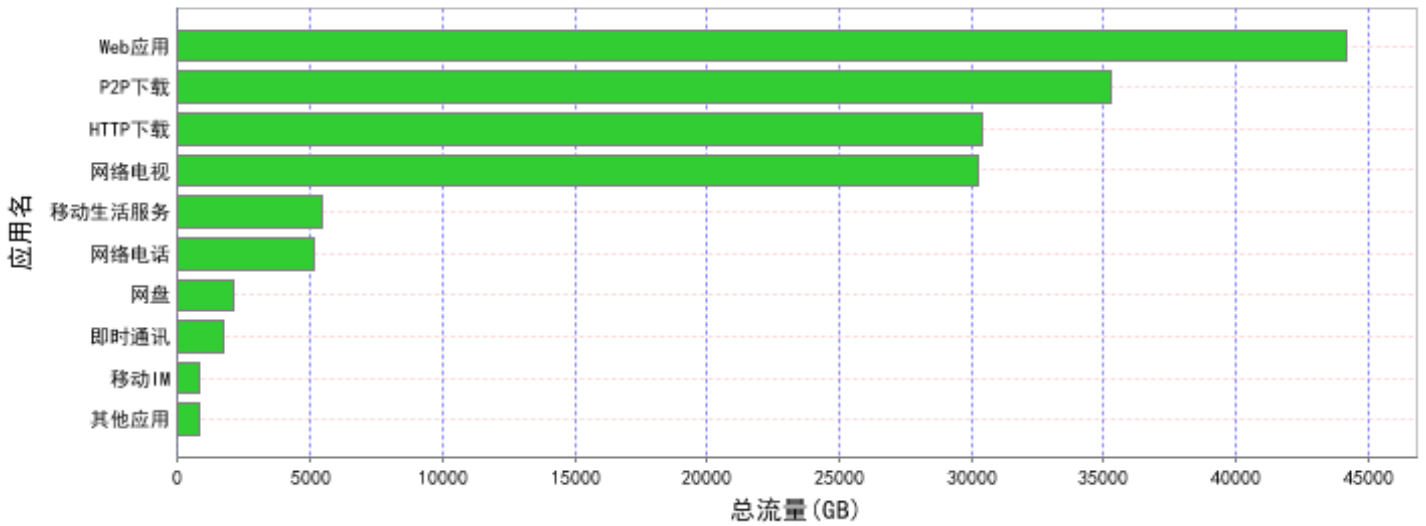
全部应用流量分布图

统计周期:	周	统计时间:	2020年第 9周 (2020-02-23 - 2020-02-29)
应用:	全部	TOP:	50

全部应用流量分布图



应用总流量排行图



应用流量汇总

应用名	总流量(GB)	流入流量(GB)	流出流量(GB)	百分比
汇总	159958.231	84952.961	75005.27	100%
Web应用	44148.649	22274.822	21873.827	27.6%
P2P下载	35266.017	20435.079	14830.938	22.047%
HTTP下载	30400.128	15519.386	14880.741	19.005%
网络电视	30278.108	16447.628	13830.48	18.929%
移动生活服务	5487.115	2815.498	2671.617	3.43%
网络电话	5132.531	2603.414	2529.117	3.209%
网盘	2090.565	1063.87	1026.696	1.307%
即时通讯	1711.812	914.725	797.087	1.07%
移动IM	816.219	420.935	395.284	0.51%
其他应用	799.996	464.141	335.855	0.5%
软件更新	686.588	355.074	331.514	0.429%
网络游戏	652.509	336.976	315.533	0.408%
数据库应用	524.894	262.687	262.206	0.328%
网络基础协议	505.851	285.879	219.971	0.316%
移动音乐	365.699	191.438	174.261	0.229%
在线音乐	354.295	183.279	171.015	0.221%
流媒体	290.911	146.609	144.302	0.182%
网上银行	135.633	70.19	65.444	0.085%
电子邮件	133.477	67.557	65.92	0.083%
远程控制	67.25	37.02	30.23	0.042%
金融证券	40.703	20.538	20.165	0.025%
文件共享	25.138	12.632	12.506	0.016%
代理服务	22.505	12.475	10.03	0.014%
移动网游	17.183	8.763	8.42	0.011%
办公OA	2.256	1.209	1.047	0.001%

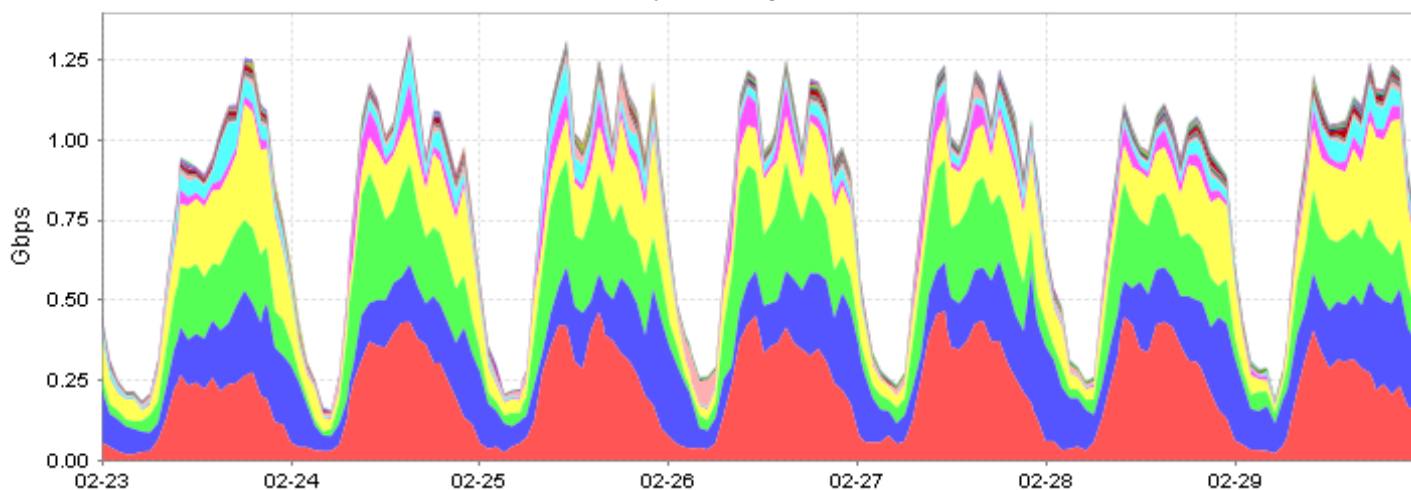
用户组应用流量分析

全部应用流量趋势图

账号: / 用户IP: /
 用户组织关系: / 统计周期: 周
 统计时间: 2020年第 9周(2020-02-23 - 2020-02-29) TOP: 50
 设备: 全部

全部应用流量趋势图

用户应用流量趋势图(双向)



- Web应用 P2P下载 HTTP下载 网络电视 移动生活服务 网络电话 网盘 即时通讯 其他应用 移动IM 数据库应用
- 网络游戏 软件更新 网络基础协议 流媒体 移动音乐 在线音乐 电子邮件 网上银行 远程控制 金融证券
- 文件共享 代理服务 移动网游 办公OA

应用流量汇总

应用名	总流量(GB)	流入流量(GB)	流出流量(GB)	百分比
汇总	57573.026	32799.336	24773.69	100%
Web应用	15290.374	8902.383	6387.991	26.558%
P2P下载	11847.381	5096.24	6751.141	20.578%
HTTP下载	11685.599	5992.529	5693.07	20.297%
网络电视	10665.426	7202.947	3462.479	18.525%
移动生活服务	2235.748	2118.702	117.046	3.883%
网络电话	2121.22	969.802	1151.419	3.684%
网盘	845.617	538.974	306.643	1.469%
即时通讯	679.793	492.315	187.478	1.181%
其他应用	496.421	216.317	280.104	0.862%
移动IM	260.839	222.249	38.59	0.453%
数据库应用	259.478	255.262	4.216	0.451%
网络游戏	255.538	180.813	74.725	0.444%
软件更新	226.281	196.997	29.284	0.393%
网络基础协议	141.247	31.156	110.091	0.245%
流媒体	139.284	42.3	96.984	0.242%
移动音乐	129.802	123.892	5.91	0.225%
在线音乐	119.245	105.213	14.032	0.207%
电子邮件	57.553	37.588	19.965	0.1%
网上银行	44.412	41.451	2.961	0.077%
远程控制	31.454	6.663	24.791	0.055%
金融证券	15.641	12.184	3.457	0.027%
文件共享	8.155	0.388	7.766	0.014%

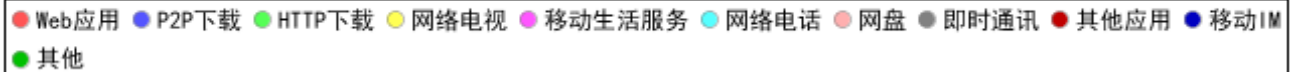
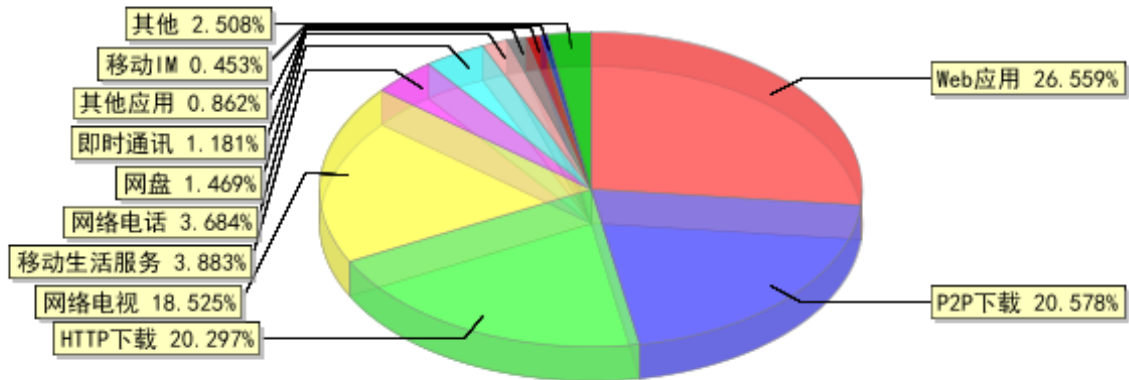
代理服务	7.924	6.261	1.663	0.014%
移动网游	6.749	5.995	0.754	0.012%
办公OA	1.019	0.092	0.927	0.002%

应用流量分布图

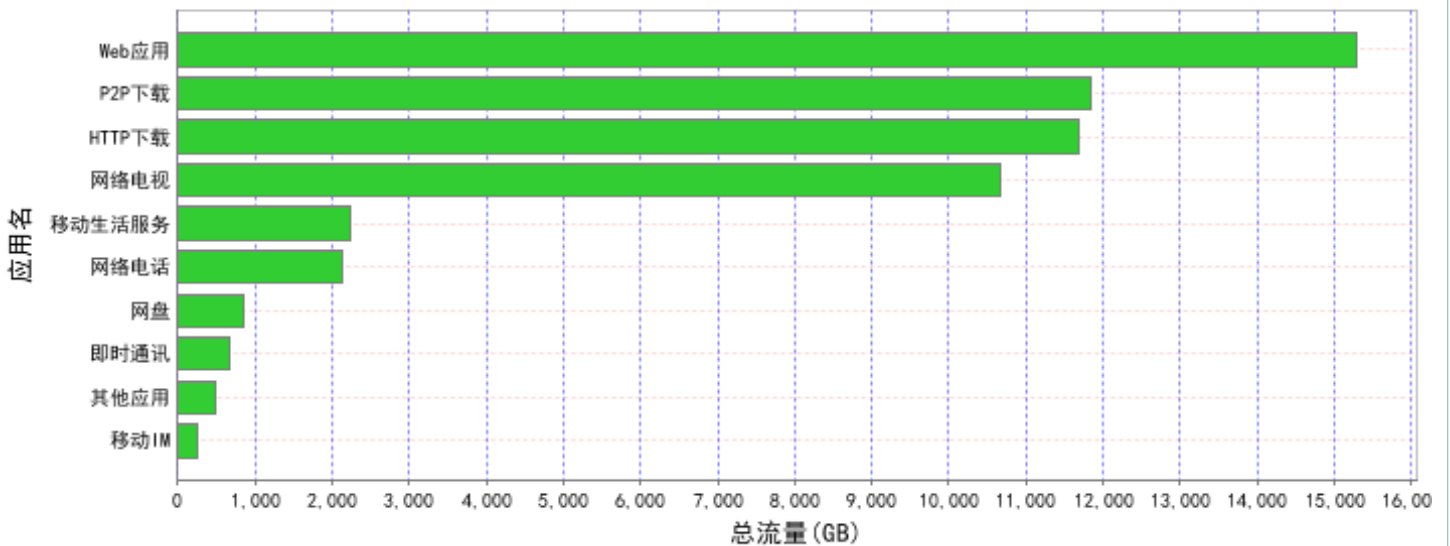
账号: _____ 用户IP: _____
 用户组织关系: / 统计周期: 周
 统计时间: 2020年第 9周 (2020-02-23 - 2020-02-29) TOP: 50
 设备: 全部

应用流量分布图

用户应用流量分布图



应用总流量排行图



应用流量汇总

应用名	总流量(GB)	流入流量(GB)	流出流量(GB)	百分比
汇总	57573.026	32799.336	24773.69	100%
Web应用	15290.374	8902.383	6387.991	26.558%
P2P下载	11847.381	5096.24	6751.141	20.578%

HTTP下载	11685.599	5992.529	5693.07	20.297%
网络电视	10665.426	7202.947	3462.479	18.525%
移动生活服务	2235.748	2118.702	117.046	3.883%
网络电话	2121.22	969.802	1151.419	3.684%
网盘	845.617	538.974	306.643	1.469%
即时通讯	679.793	492.315	187.478	1.181%
其他应用	496.421	216.317	280.104	0.862%
移动IM	260.839	222.249	38.59	0.453%
数据库应用	259.478	255.262	4.216	0.451%
网络游戏	255.538	180.813	74.725	0.444%
软件更新	226.281	196.997	29.284	0.393%
网络基础协议	141.247	31.156	110.091	0.245%
流媒体	139.284	42.3	96.984	0.242%
移动音乐	129.802	123.892	5.91	0.225%
在线音乐	119.245	105.213	14.032	0.207%
电子邮件	57.553	37.588	19.965	0.1%
网上银行	44.412	41.451	2.961	0.077%
远程控制	31.454	6.663	24.791	0.055%
金融证券	15.641	12.184	3.457	0.027%
文件共享	8.155	0.388	7.766	0.014%
代理服务	7.924	6.261	1.663	0.014%
移动网游	6.749	5.995	0.754	0.012%
办公OA	1.019	0.092	0.927	0.002%

TOP 用户流量分析

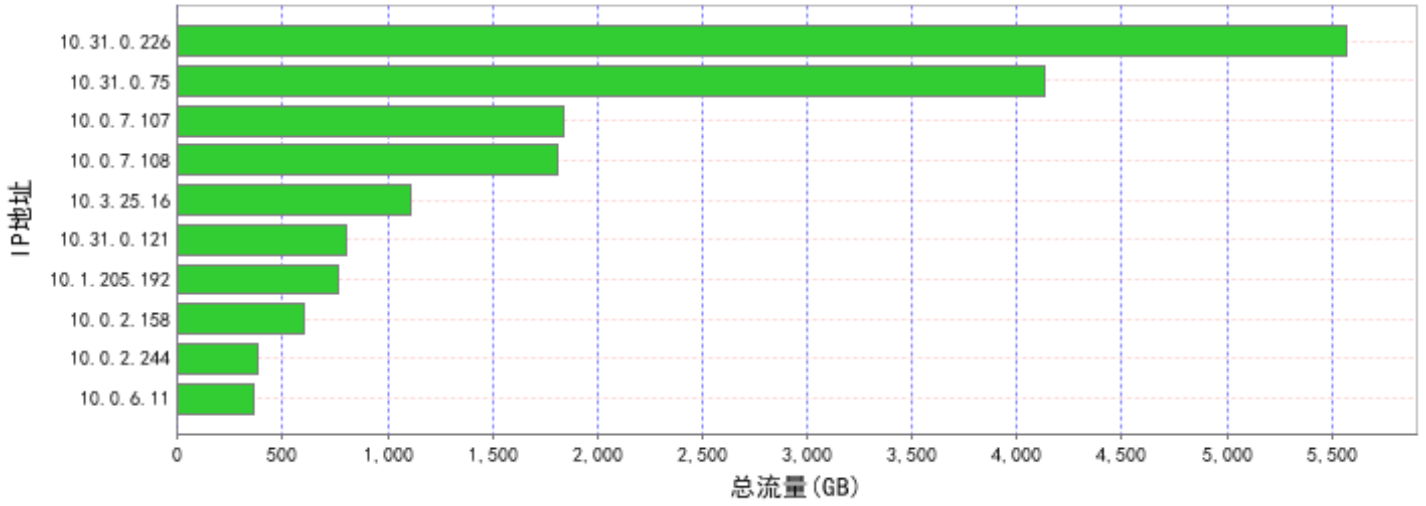
时间	2020-02-23 00:00:00 - 2020-03-01 00:00:00
TOP 1用户10.31.0.226	5566.61GB
TOP 2用户10.31.0.75	4126.752GB
TOP 3用户10.0.7.107	1837.631GB
TOP 4用户10.0.7.108	1812.078GB
TOP 5用户10.3.25.16	1113.244GB

TOP用户流量列表

用户组织关系:	/	应用名	全部
流向:	双向	统计周期:	周
统计时间:	2020年第 9周 (2020-02-23 - 2020-02-29)	TOP:	10
类型	账号+IP	设备:	全部

TOP用户流量列表

TOP10用户流量排行图



应用流量汇总

排名	用户组	账号	用户IP	总流量(GB)	流入流量(GB)	流出流量(GB)
1	/		10.31.0.226	5566.61	894.153	4672.457
2	/		10.31.0.75	4126.752	112.697	4014.055
3	/		10.0.7.107	1837.631	1806.237	31.394
4	/		10.0.7.108	1812.078	1784.819	27.259
5	/		10.3.25.16	1113.244	1040.736	72.507
6	/		10.31.0.121	804.156	89.662	714.493
7	/		10.1.205.192	763.169	114.334	648.835
8	/		10.0.2.158	603.109	45.772	557.337
9	/		10.0.2.244	381.759	9.893	371.866
10	/		10.0.6.11	365.145	168.498	196.647

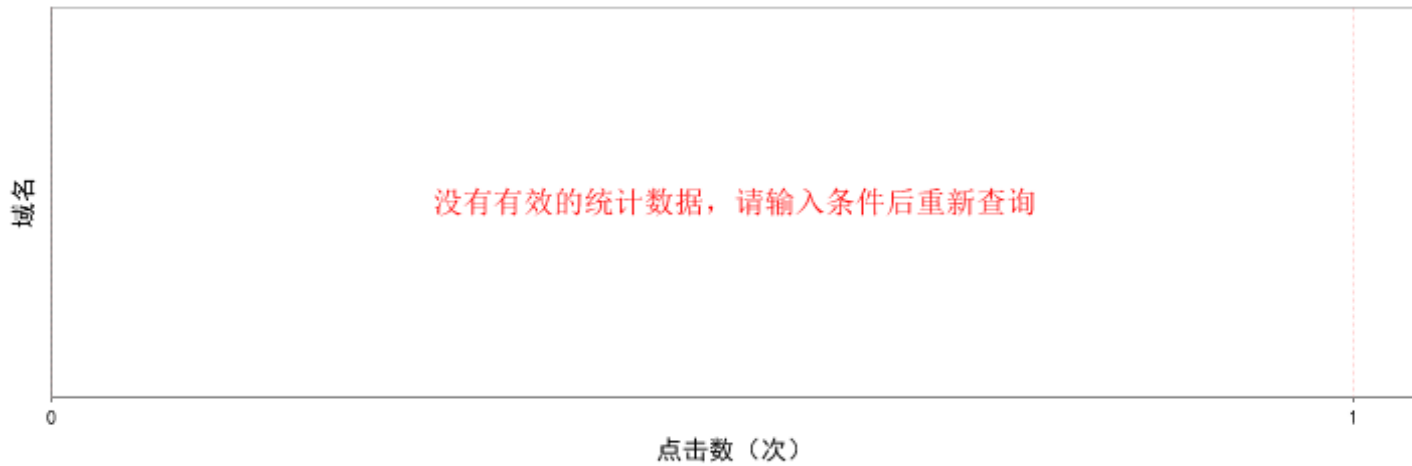
Web应用分析

web网站分析列表

TOP 50 统计周期: 周
统计时间: 2020年第 9周 (2020-02-23 - 2020-02-29)

web网站分析列表

TOP10网站排行图



TOP

排名	域名	点击数	百分比
----	----	-----	-----